


HI! ICH BIN AMIAZ. UND DAS IST UNSER **ERSTES** QUIZ FÜR EUCH!



So geht's: Beantwortet unsere sechs Fragen und tragt die richtigen Buchstaben unten auf Seite 2 ein, so ergibt sich das Lösungswort. Viel Erfolg beim Rätseln!

1. EIN ZAUBERER IST ZU GAST IN DER KLASSE 2A UND VERWANDELT ACHT JUNGEN IN ZIEGEN, FÜNF MÄDCHEN IN ELEFANTEN – UND DIE LEHRERIN IN EINEN PAPAGEI. WIE VIELE LEUTE WURDEN INSGESAMT VERHEXT?

- elf > **E**
- vierzehn > **L**
- zwanzig > **G**
- zwölf > **M**



2. „AUF DEM KLAVIER STEHT EINE SCHACHTEL.“ IN DIESEM SATZ HABEN SICH ZWEI ZAHLEN VERSTECKT. SEHT IHR SIE? WELCHE SIND ES?

- sieben und fünf > **B**
- eins und zehn > **L**
- vier und acht > **E**
- zwei und drei > **A**



3. STELLT EUCH VOR, IHR SEID IN EINEM ZOO, IN DEM ALLE GEHEGE ALPHABETISCH GEORDET SIND. ZUERST KOMMEN DIE AFFEN, DANN DIE BÄREN, DANN DIE CHAMÄLEONS. WELCHE TIERE KOMMEN ALS NÄCHSTES?

- Dachs, Esel, Flamingo, Gazelle > **R**
- Dromedar, Eidechse, Fuchs, Jaguar > **L**
- Elefant, Fischotter, Gepard, Hase > **C**
- Delfin, Elch, Giraffe, Uhu > **A**

SO MACHT LERNEN SPASS!

TIPP 1: GESCHICHTEN AUSDENKEN

Lernen funktioniert besser, wenn ihr euch zu jeder Aufgabe eine Geschichte ausdenkt – wie zum Beispiel in der ersten Frage mit dem Zauberer. Tiere zu zählen ist viel lustiger als nur langweilige Zahlen im Kopf zu haben, oder?

TIPP 2: ZWISCHENDURCH SPIELEN

Selbst eine Runde Quartett oder Würfelspiele wie „Kniffel“ helfen euch dabei, euch besser zu konzentrieren und logisch zu denken, außerdem erweitert ihr euren Wortschatz.

TIPP 3: ZETTEL-MUSTER KLEBEN

Schreibt Dinge, die ihr euch merken wollt, auf bunte Zettelchen und verschönert euer Zimmer damit, indem ihr sie zum Beispiel mit buntem Maskingtape in Blumen-, Auto- oder Hausform an die Wand oder über euer Bett klebt.



4. ANTONS OMA WILL APFELKUCHEN BACKEN. SIE BITTET IHREN ENKEL, DREIMAL AUF DEN APFELBAUM IM GARTEN ZU KLETTERN UND JEDES MAL VIER DICKE, SAFTIGE ÄPFEL ZU PFLÜCKEN. WIE VIELE ÄPFEL BEKOMMT SIE SO FÜR IHREN KUCHEN?

- acht > **L**
- zwölf > **N**
- zehn > **H**
- elf > **G**



5. SOFIA HAT GESPART UND 15 EURO TASCHENGELD. SIE KAUFT SICH AUF DEM FLOHMARKT EINE PUPPE FÜR 8 EURO UND EINEN FLUMMI FÜR 3 EURO. WIE VIEL HAT SIE ÜBRIG?




- drei > **R**
- vier > **E**
- fünf > **P**
- sechs > **D**

HELFT EUREM GEHIRN AUF DIE SPRÜNGE

Bewegung tut nicht nur gut, sondern macht auch das Gehirn fit! Wenn ihr bei den Hausaufgaben mal nicht weiterkommt: Legt doch eine kurze Sport-Pause ein. Schafft ihr dreimal fünf Liegestütze? Und zweimal zehn Sprünge in die Luft? Dabei das Lachen nicht vergessen – im Anschluss läuft's bestimmt auch am Schreibtisch wieder rund. Probiert's aus!

6. BAUER HEINZ HAT NACHWUCHS AUF SEINEM HOF BEKOMMEN. DIE KLEINEN KÄLBCHEN HABEN ZUSAMMEN ZWÖLF BEINE. WIE VIELE KÄLBER KAMEN ZUR WELT?

- zwölf > **S**
- sechs > **T**
- vier > **F**
- drei > **N**



ERSTES LÖSUNGS- WORT VON FÜNF	<input type="text"/>	<input type="text"/>	<input type="text"/>	<input type="text"/>	<input type="text"/>	<input type="text"/>
	1	2	3	4	5	6

ILLUSTRATIONEN: GETTYIMAGES/HOUJN



HI! ICH BIN AMIAZ. UND DAS IST UNSER ZWEITES QUIZ FÜR EUCH!



So geht's: Beantwortet unsere fünf Fragen und tragt die richtigen Buchstaben unten auf Seite 2 ein, so ergibt sich das Lösungswort. Viel Erfolg beim Rätseln!

1. MIT WELCHEM SPRUCH KANNST DU DIR DIE VIER HIMMELSRICHTUNGEN GUT MERKEN?

- Händewaschen bitte nicht vergessen > **B**
- Nie ohne Seife waschen > **M**
- Vor dem Essen Händewaschen > **S**
- Seife macht Hände sauber > **P**



2. MIT WELCHEM KÖRPERTEIL KANNST DU HERAUSFINDEN, WIE VIELE TAGE EIN MONAT HAT?

- mit der Nase > **S**
- mit den Zehen > **N**
- mit den Handknöcheln > **A**
- mit den Rippen > **V**



TIPP 1: BAUT EUCH ESELSBRÜCKEN

WIE MERKE ICH MIR NEUE INFOS AM BESTEN?

Es gibt unendlich viele Eselsbrücken – und am besten sind Hilfsmittel, die ihr immer dabei habt! Mit den Händen zum Beispiel kann man sich richtig viel merken:

- Wenn ihr wissen wollt, wo noch mal links ist, formt einfach vor euren Augen ein L mit Zeigefinger und Daumen. Mit der linken Hand seht ihr das „L“ richtig herum.
- Auch die Handknöchel helfen euch: Wenn alle acht (ohne die Daumen) nebeneinander liegen, könnt ihr abzählen, wie viele Tage ein Monat hat. Die Knöchel sind die langen Monate mit 31 Tagen (wie der Januar, mit dem ihr startet), die Vertiefungen die kurzen Monate (30 Tage). Einzige Ausnahme ist der Februar (28 bzw. 29 Tage).

3. WER NÄMLICH MIT H SCHREIBT IST ...



- ... blöd > **B**
- ... doof > **F**
- ... dumm > **I**
- ... dämlich > **C**



4. DER SATZ „MEIN VATER ERKLÄRT MIR JEDEN SONNTAG UNSEREN NACHTHIMMEL“ IST ...

- ... der Beginn von „Peterchens Mondfahrt“ > **S**
- ... ein Satz aus dem Film „Star Wars“ > **N**
- ... toll, um sich die Reihenfolge der Planeten (Merkur, Venus, Erde, Mars, Jupiter, Saturn, Uranus, Neptun) zu merken > **H**
- ... eine Eselsbrücke für die Weltwunder > **V**



5. WEISST DU, WELCHER MERKSATZ ZUR C-DUR-TONLEITER PASST?

- Cäsar dachte, er fände Gänse am Himmel > **T**
- Cäsar denkt, er sieht Fliegen an der Wand > **G**
 - Cäsar hofft, dass die Hühner Eier legen > **E**
 - Cäsar weiß, dass Elefanten groß sind > **I**



TIPP 2: ERINNERT EUCH MIT POST-ITS

VOKABELN LERNEN MIT EINER TIERSAFARI

Wenn ihr euch Vokabeln oder andere Wörter merken wollt, versucht es mal mit einer Tiersafari! Wie das geht? Schreibt die Begriffe auf Post-its, geht durch eure Wohnung und sucht für jedes Wort einen Platz mit dem gleichen Anfangsbuchstaben. Beispiel: Wenn ihr im Englischunterricht gerade Tiere durchnehmt, kommt „bird“ ins Bad, „lion“ an den Lichtschalter, „dog“ an die Decke. Nach einer Woche, in der ihr im Alltag immer wieder an den Tieren vorbeikommt, kennt ihr die Vokabeln garantiert in- und auswendig!

**ZWEITES
LÖSUNGS-
WORT
VON FÜNF**

<input type="text"/>	<input type="text"/>	<input type="text"/>	<input type="text"/>	<input type="text"/>
1	2	3	4	5

ILLUSTRATIONEN: GETTY IMAGES/HOUJ


HI! ICH BIN AMIAZ. UND DAS IST UNSER DRITTES QUIZ FÜR EUCH!



So geht's: Beantwortet unsere sechs Fragen und tragt die richtigen Buchstaben unten auf Seite 2 ein, so ergibt sich das Lösungswort. Viel Erfolg beim Rätseln!


1. MIT WELCHEM KÖRPERTEIL ATMEN FISCHE?

- Lungen > **S**
- Nase > **K**
- Schuppen > **M**
- Kiemen > **C**



2. WO LEBT ELSA, DIE EISKÖNIGIN?

- im Schloss Sanssouci > **C**
- im Schloss Arendelle > **L**
- im Disneyschloss > **R**
- im Schloss Neuschwanstein > **A**




TIPP 1: SUCHT EUCH EINEN LIEBLINGSPLATZ

MEHR MOTIVATION

Ihr habt genug von eurem Schreibtisch? Dann überlegt mal, welche Orte ihr besonders mögt – und versucht, die nächste Lerneinheit dort zu verbringen. Mit der Kuschedecke auf der Fensterbank? Auf dem Balkon unter freiem Himmel? Oder auf dem weichen Teppich im Wohnzimmer? Manchmal hilft es schon, einfach den Ort und die Perspektive zu wechseln.


3. WELCHER BAUM HAT KEINE WURZELN?

- Die Tanne > **F**
- Die Birke > **H**
- Der Apfelbaum > **U**
- Der Purzelbaum > **E**



4. OSTERN IST IM ...

- ... Winter > **G**
- ... Frühling > **V**
- ... Sommer > **O**
- ... Herbst > **L**






**5. WAS IST AM SCHWERSTEN:
EIN KILO NÄGEL, EIN KILO MEHL ODER
EIN KILO FEDERN?**

- Die Nägel > **W**
- Die Federn > **I**
- Das Mehl > **B**
- Alles ist gleich schwer > **E**



6. FÜR WELCHE SPORTART BRAUCHT MAN EINEN PUCK?

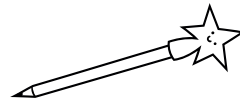


- Golf > **D**
- Eishockey > **R**
- Volleyball > **N**
- Tischtennis > **O**

TIPP 2: BELOHNT EUCH!



SCHÖNE AUSSICHTEN



Morgen steht ein richtig anstrengender Tag an? Das geht uns allen ab und zu mal so. Ein guter Trick ist: Schreibt euch vorher eine Liste mit Dingen, die euch richtig großen Spaß machen. Ins Schwimmbad gehen, Fußball spielen, neuen Lesestoff aus der Bücherei holen ... Versucht dann, euch mit einem dieser Punkte zu belohnen, wenn ihr den Tag überstanden, die Klassenarbeit geschrieben oder die Hausaufgaben erledigt habt. So könnt ihr euch den ganzen Tag über auf etwas freuen und seid richtig motiviert, mit eurer Aufgabe fertig zu werden.

DRITTES LÖSUNGS- WORT VON FÜNF	<input type="text"/>	<input type="text"/>	<input type="text"/>	<input type="text"/>	<input type="text"/>	<input type="text"/>
	1	2	3	4	5	6



HI! ICH BIN AMIAZ. UND DAS IST UNSER VIERTES QUIZ FÜR EUCH!



So geht's: Beantwortet unsere drei Fragen und tragt die richtigen Buchstaben unten auf Seite 2 ein, so ergibt sich das Lösungswort. Viel Erfolg beim Rätseln!



1. DIE GESUCHTE ZAHL IST UM 8 GRÖßER ALS 9. WIE HEISSEN IHRE NACHBARN?

- 17 und 19 > **M**
- 16 und 18 > **U**
- 15 und 17 > **Z**
- 14 und 16 > **T**


TIPP 1: WIEDERHOLT INFOS

ÜBUNG MACHT DEN MEISTER

Das ist ein alter Spruch, den ihr sicher kennt – aber es ist viel Wahres dran! Überlegt mal, wie viel Übung ihr braucht, als ihr zum Beispiel Fahrrad fahren oder Schwimmen gelernt habt. Und genau so ist es auch in der Schule. Das Abc, Plus- und Minusrechnen oder das Einmaleins: All das funktioniert in euren Köpfen dann am besten, wenn ihr es ganz oft wiederholt. Und es lohnt sich: Diese einfachen Dinge werdet ihr euer Leben lang gut gebrauchen können, wenn sie einmal sitzen! Super ist es übrigens, wenn ihr auf spielerische Art und Weise übt. Mit unseren drei Quizfragen habt ihr nebenbei auch mal eben eine Wiederholung in Mathe, Deutsch und Englisch gehabt – ist euch das aufgefallen?

2. WELCHE SÜSSIGKEIT BEGINNT MIT DEM 19. BUCHSTABEN DES ALPHABETES?

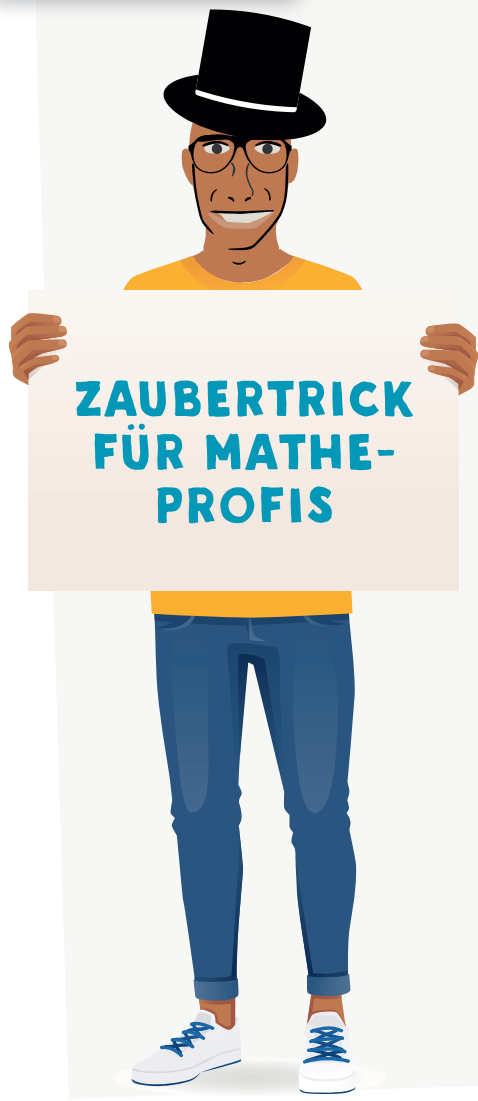
- Gummibärchen > **S**
- Schokolade > **N**
- Lakritz > **I**
- Zuckerwatte > **F**



3. WISST IHR, WELCHES TIER IM ENGLISCHEN „LADYBUG“ GENANNT WIRD?

- Marienkäfer > **D**
- Hängebauchschwein > **T**
- Katze > **R**
- Schmetterling > **E**





Und hier kommt noch ein echt genialer Trick für euch, mit dem ihr das Alter eures Gegenübers herausbekommt, ohne dass er oder sie es euch sagt.

Sagt dem anderen:

1. Multipliziere dein Alter mit 2.
2. Addiere zu dem Ergebnis 5 dazu.
3. Multipliziere das Ergebnis mit 5 und sag mir die Zahl.

Von der Zahl, die ihr hört, müsst ihr nun 25 abziehen. Die letzte Ziffer lasst ihr weg – und schwups, habt ihr das Alter erraten!

Hier kommt ein Beispiel:

Das Kind ist 7 und rechnet wie folgt:

1. $7 \times 2 = 14$ //
2. $14 + 5 = 19$ //
3. $19 \times 5 = 95$

Im Anschluss rechnet ihr im Kopf (oder geheimnisvoll auf einem Papier): $95 - 25 = 70$. Die Null streicht ihr – so wisst ihr, dass das Kind 7 Jahre alt ist.

Der Trick funktioniert auch mit Erwachsenen, mit eurem Lehrer zum Beispiel! Dann ist nur das Rechnen etwas schwerer. Nehmt im Zweifel (ausnahmsweise!) einen Taschenrechner als Hilfsmittel dazu.

TIPP 2: WERDET KREATIV

BASTELT EUER EIGENES ABC-POSTER ODER 1X1-BUCH!

Ihr findet es langweilig, beim Abc-Üben immer nur die vorgedruckten Buchstaben auf Übungsblättern nachzumalen oder das 1x1 aus öden Tabellen zu üben? Dann probiert es doch mal mit etwas Kreativität! Schnappt euch Malkasten und Bastelzeug und kreierte euch euer eigenes Abc-Poster – oder bastelt euch ein cooles 1x1-Buch. Übrigens: Der Umgang mit Pinsel, Schere oder Kleber verbessert ganz nebenbei eure Geschicklichkeit.

VIERTES LÖSUNGS-WORT VON FÜNF

<input type="text"/>	<input type="text"/>	<input type="text"/>
1	2	3

ILLUSTRATIONEN: GETTY IMAGES/HOUJI

HI! ICH BIN AMIAZ. UND DAS IST UNSER FÜNFTES QUIZ FÜR EUCH!



So geht's: Beantwortet unsere drei Fragen und tragt die richtigen Buchstaben unten auf Seite 2 ein, so ergibt sich das Lösungswort. Viel Erfolg beim Rätseln!


1. WIE ALT KÖNNEN SCHILDKRÖTEN WERDEN?

- Maximal 10 Jahre > **G**
- 10 bis 50 Jahre > **T**
- 50 bis 100 Jahre > **E**
- Über 100 Jahre > **F**

TIPP 1: MARKIERT WICHTIGES IN EUREN LIEBLINGSFARBEN

WIE BEREITE ICH MICH AUF EINEN TEST VOR?

Wenn ihr wichtige Informationen aufschreibt, hat es euer Kopf leichter, sich den Stoff zu merken. Noch besser: wenn ihr das Geschriebene an wichtigen Stellen markiert, im Optimalfall mit euren Lieblingsfarben! Ihr könnt dabei natürlich auch variieren, wie auch immer es euch Freude bereitet: Mal unterstreicht ihr, mal malt ihr das ganze Wort an oder kreist gleich ein paar Wörter ein. So wird aus jedem Arbeitsblatt ein kleines Kunstwerk!



2. WELCHES DIESER WÖRTER HAT DREI SILBEN?

- Sport > **U**
- Spaghetti > **I**
- Spielplatz > **O**
- Spatzen > **D**

3. WIE HEISST DER KLEINE AFFE VON PIPI LANGSTRUMPF?

- Frau Nilsson > **C**
- Kleiner Onkel > **H**
- Herr Nilsson > **T**
- Großer Onkel > **P**



**TIPP 2: GÖNNT EUCH PAUSEN****KEIN STRESS, BITTE**

Wenn Tests und Klassenarbeiten anstehen oder ihr vor der Klasse etwas präsentieren müsst: Nehmt euch genug Zeit für die Vorbereitung. Denn unter Druck zu lernen sorgt nur für unnötigen Stress. Wenn ihr früh beginnt, könnt ihr ausreichend Zeit für Pausen einplanen – und die sind eine wichtige Voraussetzung für erfolgreiches Lernen!

Habt ihr schon mal meditiert? Das geht ganz einfach: Legt euch fünf Minuten an einen gemütlichen Ort, schließt die Augen. Stellt euch vor, wie sich zuerst eure Füße entspannen, ganz schwer werden. Dann sind die Beine dran, dann der Bauch, später die Arme und letztlich der Kopf. So wird euer Körper nach und nach immer lockerer – danach geht's mit voller Kraft weiter!

Übrigens: Es ist viel besser, zwei Wochen lang jeden Tag nur 15 Minuten zu lernen als an einem Tag drei Stunden am Stück.

**TIPP 3: MACHT HAUSAUFGABEN MIT FREUNDEN****ZUSAMMEN IST LERNEN LUSTIGER!**

Ihr habt keine Lust, allein am Schreibtisch zu sitzen? Verständlich! Habt ihr euch schon mal mit Freunden verabredet, um zusammen Hausaufgaben zu machen? Zu zweit oder zu dritt ist's nicht nur lustiger, ihr könnt euch auch gegenseitig helfen, wenn es mal nicht so rundläuft, oder euch gegenseitig abfragen. Praktisch: Wenn ihr fertig seid, könnt ihr direkt noch eine Runde spielen – oder auch ein Eis zusammen essen...

**FÜNFTES
LÖSUNGS-
WORT
VON FÜNF**

1**2****3**

**HABT IHR ALLE FÜNF
LÖSUNGSWÖRTER
ZUSAMMEN? DANN SETZT
SIE ZUSAMMEN, SO ERGIBT
SICH EIN SATZ. UND DER
IST DIE FINALE LÖSUNG!**